

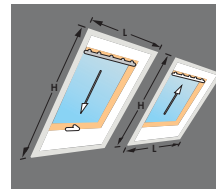


Moustiquaire

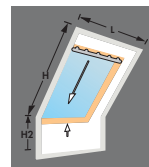
Avantages

- Système esthétique avec glissières latérales.
- Lorsqu'elle n'est pas utilisée, elle peut être cachée dans un coffret supérieur en aluminium et ne gêne donc nullement votre vue.
- Peut être combinée avec tous les stores intérieurs, le pare-soleil et les volets roulants.
- La moustiquaire VELUX® est composée d'un tissu gris en fibre de verre avec un revêtement en PVC. Ce tissu a une longue durée de vie et se nettoie facilement.

Placement



La moustiquaire est montée sur le pourtour de l'habillage. Les dimensions de celui-ci déterminent donc le choix de la moustiquaire. Les largeurs et hauteurs maximales sont reprises dans le tableau de compatibilité avec les fenêtres.




Si l'habillage latéral n'est pas perpendiculaire à la fenêtre, il est nécessaire de choisir une moustiquaire plus large. Les fenêtres comportant des éléments verticaux exigent deux moustiquaires. Une moustiquaire est tirée de haut en bas tandis que l'autre est fixée sur l'appui de fenêtre et sera tirée de bas en haut. Un joint en caoutchouc (ZOZ 157) assurera une jonction étanche.

Protection efficace
contre les insectes.





Prix

Plaquette signalétique	C02	C04	M04	M06	M08	P10	S06	U04	U08		
Jusqu'au 01 avril 2001			304	306	308	410	606	804	808	102	104
Jusqu'au 31 décembre 1991		6	1		2	3	4	7	8		
 Manuelle											
ZIL	83,47 101,00	88,20 106,72	95,04 115,00	95,04 115,00	100,80 121,97	104,96 127,00	104,96 127,00	112,40 136,00	117,60 142,30	83,47 101,00	88,20 106,72

T.V.A. non comprise. **T.V.A. 21% comprise.**

Compatibilité avec les fenêtres

Largeur max. de la finition intérieure (cm)	Hauteur de la finition intérieure (cm)	Code repris sur l'emballage
L	H	
52	160	C02
52	200	C06
75	200	M06
75	240	M10
91	240	P10
111	200	S06
131	200	U04
131	240	U10

Commandes et caractéristiques



 **Manuelle**

Type ZIL

Coffret et glissières en aluminium brossé, à monter sur l'habillage intérieur de la fenêtre de toit.

Des glissières de part et d'autre et un joint en caoutchouc en partie basse assurent une obturation parfaite sur les quatre côtés.

Remarque

Dans certains cas, lorsque plusieurs fenêtres de toit sont installées les unes à côté des autres ou que l'habillage intérieur n'est pas placé selon les normes demandées, il vous sera parfois impossible de placer les moustiquaires.

Consultez-nous en cas de doute.